

Modellbahnzubehör H0·TT·N

Auhagen

seit 1885



Unsere Spezialmaschinenfabrik August Hagen AG wurde um 1900 gegründet. Die Firma entwickelte sich kontinuierlich. Wohlweislich haben die Inhaber ein großes Grundstück erworben, so dass Anbauten und weitere Gebäude darauf Platz finden. Inzwischen gehören ein Produktionsgebäude, eine Werkhalle, ein Werktor mit Anbau und ein Verwaltungsgebäude zu diesem Anwesen. Weitere Bauvorhaben sind geplant. Der immer umfangreicher werdende Bedarf an Material sowie der Warenversand erforderten auch einen Gleisanschluss. Das Fabrikgelände wird durch eine Mauer begrenzt. Auch Sie als Inhaber „Ihrer Modellfabrik“ können beliebig erweitern. Unser „Baukastensystem“ macht es möglich! Aus den Artikeln 11 421 Werktor, 11 422 Werkhalle und 11 423

Produktionsgebäude arrangieren Sie Ihr Firmenanwesen. Mit der Auslieferung dieser Artikel werden auch Bauteile für ganz individuelle Vorhaben angeboten. Für unsere exakt maßstäblichen und fein detaillierten Klinkerbauten sind wir inzwischen weit über die Grenzen Deutschlands hinaus bekannt. Diese Neuheiten werden Sie in gewohnter Qualität überzeugen. Auch wenn auf den Fotos noch nicht zu sehen, liegen den Bausätzen, wie bei Auhagen üblich, die gewissen Kleinigkeiten bei. Das können zum Beispiel eine Feuerleiter oder Außentreppe, Be- und Entlüftung fürs Dach, Fenstergitter u. ä. sein. Im Detail informieren wir Sie rechtzeitig!

I 25
JAHRE

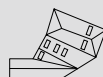
D

Neuheiten 2010

11 421



11 421 H0 Werktor



Das Portal ist ohne jeden Schnörkel, der Eingangsbereich aber praktischerweise überdacht, die Unterkonstruktion ist gut sichtbar. Mit einem schmiedeeisernen Tor, das sehr filigran aus durchgefärbtem Karton gelasert ist, kann der Eingang geschlossen werden. Rechts wurde eine kleine Werkhalle und links ein zweigeschossiges Produktionsgebäude angebaut. Die Be- und Entladung der Waggons erfolgt im Innenhof oder in der Werkhalle Art. 11 422.

Die Idee zur Gestaltung des Werktores lieferte zum Teil der ehemalige Waggonbau Görlitz.

Tor

Lichte Breite 84 mm

Durchfahrthöhe 65 mm

Lieferbar ab 10/2010

415 x 270 x 116 mm

11 421



11 422



11 422 H0 Werkhalle



In diesen oder ähnlichen Hallen, deren Baustil in Deutschland und Mitteleuropa weit verbreitet ist, werden in erster Linie Maschinen, Anlagen und Fahrzeuge produziert.

Die Grundform war weitestgehend standardisiert. Geeignet zur Einfahrt von Lokomotiven und Wagen. Die Dachkonstruktion muss nicht verklebt werden, so dass die „Kontrolle des Innenlebens“ jederzeit möglich ist.

Durch „Baukastensystem“ in der Länge und durch das Aneinanderreihen von mehreren Hallen variierbar.

Lieferbar ab 10/2010

297 x 210 x 123 mm

11 424



11 424 H0 Verwaltungs- gebäude



Das Gebäude ist relativ schmucklos. Außergewöhnlich sind die sichtbaren grauen Fensterstürze. Mit Personal- und Besuchereingang.

Hier können Sie die Dachgestaltung variieren. Der Ausbau mit Gauben ist nicht zwingend erforderlich. Die Vorlage für dieses Modell lieferte ein Gebäude in Görlitz.


Lieferbar ab 07/2010

242 x 115 x 144 mm

11 423



11 423 H0 Produktions- gebäude




Dieser Bausatz ist gut geeignet, das Produktionsgebäude am Werktor zu verlängern.

Ein schlichter Zweckbau, der durch das „Baukastensystem“ in der Länge variierbar ist.

Lieferbar ab 10/2010

206 x 114 x 104 mm

41 622



41 622 H0 Einfriedung

Bestehend aus 10 Mauerteilen und 14 Säulen sowie jeweils einem schmiedeeisernen Tor für Fahrzeug- und für Personenverkehr. Die Tore sind sehr filigran aus durchgefärbtem Karton gelasert.

Lieferbar ab 10/2010

Gesamtlänge 531 mm

Auhagen

41 620




41 620 H0 Kabelkanäle, Schaltkästen

Für elektrische Leitungen. In der Nähe des Stellwerkes waren viele Kabel unterzubringen, in größerer Entfernung reichten die schmalen Kanäle aus. Die Abdeckung diente zum Schutz. Bei Wartungs- und Reparaturarbeiten waren die Kabel aber jederzeit zugänglich. Kabelkanäle Gesamtlänge je 67 cm
Je 5 Schaltkästen

Lieferbar ab 07/2010

41 618



41 618 H0 6 Weichenlaternenattrappen

Weichenlaternen kamen an allen Weichen bis Epoche V zum Einsatz. Der Antrieb war zum Schutz im Weichenantriebskasten untergebracht. Unsere Attrappen werden als Bausatz angeboten. Zum Nachbilden einer ortsbedienten Weiche muss der Umstellhebel montiert werden.

Je 3 Stück für linke und rechte Weichen.

Lieferbar ab 10/2010

41 619




41 619 H0 10 Seilzughalter, 2 Druckrollenkästen

Offene Seilzugführung zu Formsignalen und Weichen.

Gut geeignet als Ergänzung für unseren Art. 41 616 Abdeck- und Umlenkboxen für Spannseile.

Lieferbar ab 10/2010

41 621



41 621 H0 Peitschenlampenattrappen

8 Mastlampen Höhe 70 mm
4 Wandlampen Ausladung 20 mm

Lieferbar ab 07/2010

99 301 – 99 303



99 301 – 99 303 Au-BOX

Lager- und Transportboxen für Loks und Wagen.

Viele Loks und Wagen haben sich im Laufe der Jahre angesammelt und Sie sind stolz darauf. Doch mit der Zeit wurden die Verpackungen Ihrer Schmuckstücke unansehnlich. Mit unseren attraktiven Schachteln in drei Größen schaffen wir Abhilfe. Deckel mit Klarsichtfenster aus Karton. Kasten stabile Mikrowelle. Der Schaumstoffeinbau schützt Ihre Fahrzeuge vor Beschädigungen. Die Faltschachteln sind leicht aufzustellen. Versand flachliegend.

Lieferbar ab 07/2010

99 301

Innenmaß 150 x 60 x 50 mm
Schaumstoff 150 x 130 x 8 mm

10 Stück

99 302

Innenmaß 230 x 60 x 50 mm
Schaumstoff 230 x 130 x 8 mm

10 Stück

99 303

Innenmaß 300 x 60 x 50 mm
Schaumstoff 300 x 130 x 8 mm

10 Stück

Auhagen

48 655



48 655 H0/TT
24 Laufbohlen,
12 Abdeckungen

Hier werden Riffelblech und Holz imitiert. Damit können Sie vorbildgetreu Gleisübergänge und Einlagen zwischen den Gleisen z. B. auf Brücken gestalten.

Lieferbar ab 07/2010

Je 90 x 12 mm

99 051



99 051 H0/TT
Werbemodell –
Modellbahnshop



Als preiswertes Modell gut geeignet für „Bastelecken“ zu Modellbahn- und Modellbauveranstaltungen. Besonders leicht zu bauen.

Lieferbar ab 07/2010

100 x 75 x 55 mm

42 512



42 512 H0/TT
Hintergrund-Verlängerung
Wolkenstein/Erzgebirge


Jetzt kann man auch dieses beliebte Erzgebirgs Panorama verlängern. Seit der Neuauflage des Art. 42 508 ist das möglich.

Der Hintergrund besteht aus 3 farbigen Bildern von je 66 cm Länge.

Gesamtmaß 198 x 47 cm

Lieferbar ab 02/2010

14 469



14 469 N
Güterschuppen



Hervorragende Ergänzung für unsere exakt maßstäblichen und fein detaillierten Klinkerbauten Art. 14 467 Bahnhof Krakow und Art. 14 468 Bahnwärterhaus.

Mit Rampe, Tore zum Öffnen und Seiteneingang.

Lieferbar ab 07/2010

111 x 68 x 55 mm

44 632



44 632 N
6 Pflastersteinplatten

Mit senk- und waagerechter Verzahnung für Endlosflächen.

Lieferbar ab 07/2010

Je 58 x 110 mm

44 631



44 631 N
Bahnsteigkanten

8 Stück. Für den individuellen Bahnsteigbau. Mit unserem Art. 44 632 kombinierbar. Auch Bögen mit beliebigen Radien lassen sich damit gestalten.

Lieferbar ab 07/2010

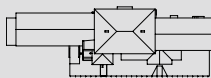
Je 125 x 5,5 mm

Auhagen

13 328



13 328 TT Bahnhof Wittenburg



Das Vorbild dieses Modells steht in der Nähe von Schwerin an der Strecke Hagenow – Zarrentin. Durch den fast quadratischen Mittelbau mit der eigenwilligen Dachform wird das Gebäude sehr attraktiv.

Mit Güterschuppen, Bahnsteig und Überdachung sowie Kellerlichtschacht, kleiner Rampe, Uhr, Lampe und Bänken.

Wir haben auf ein Handmuster verzichtet, weil schon bald die wichtigsten Teile in Serie gefertigt werden können. Deshalb wurde die Konstruktionszeichnung koloriert.

Originalmodell

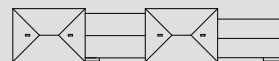
Lieferbar ab 07/2010

500 x 110 x 96 mm

13 329



13 329 TT Bahnhof Neustadt



Bahnhöfe der ländlichen Art, wie in Wittenburg, wurden ähnlich auch in Städten gebaut. Natürlich größer! Die damals preiswerte Rasterbauweise haben wir uns zu nutze gemacht und einen Stadtbahnhof entwickelt. Ohne Bahnsteig. Mit Uhr, Lampe und Bänken.

Wir haben auf ein Handmuster verzichtet, weil schon bald die wichtigsten Teile in Serie gefertigt werden können. Deshalb wurde die Konstruktionszeichnung koloriert.

Lieferbar ab 07/2010

550 x 120 x 96 mm

43 563




43 563 TT Prellbock

Ländliche Art.

Lieferbar ab 07/2010

43 564



43 564 TT 10 Gleiseinlagen

Beton, für Straßen- und Wegübergänge, auf Güterbahnhöfen und Industrieanlagen. Auch als Ladegut.

Lieferbar ab 07/2010

Je 55 x 9,5 mm

13 332



13 332 TT Mehrfamilienhaus

Unsere Art. 13 316 und 13 318 haben wir „vereinigt“. Jetzt ist es möglich, alle 4 Varianten (mit Balkon, mit Kellerzugang, mit beidem oder ohne alles) zu bauen. Der Fantasie, eine Neubausiedlung zu gestalten, sind damit keine Grenzen gesetzt. Alle Teile liegen bei.

Lieferbar ab 02/2010

260 x 98 x 115 mm

Auhagen



13 330

13 330 TT
2 Buswartehäuschen



Diese Fertigteilwartehäuschen waren in Stadt und Land sehr verbreitet. Auch an Straßenbahnhaltestellen boten sie Schutz gegen Regen und Kälte. Haltestellenschilder für Bus und Straßenbahn liegen bei.

Lieferbar ab 07/2010

Je 51 x 32 x 25 mm



13 331

13 331 TT
2 Fertigteilgaragen



Sinn und Zweck von Betonfertigteilen war die preiswerte industrielle Herstellung von Standardgebäuden für den universellen Einsatz. Ein Holz- und ein Stahlschwinger liegen zur wahlweisen Nutzung bei.

Lieferbar ab 07/2010

Je 32 x 51 x 25 mm



71 925

71 925
3 Tannen

Nur einzeln oder am Waldrand haben Tannen in dieser Größe noch so viele Äste. Sie stehen nicht im Schatten der anderen Bäume. Mit feinem Streumehl beflocht.

Lieferbar ab 07/2010

Je 19 cm




53 517

53 517
UHU Plast

Spezialkleber für den Kunststoff-Modellbau. Die Kanüle ermöglicht eine Feindosierung des Klebers auch an kleinsten Teilen.

Lieferbar ab 02/2010

30 g



53 515

53 515
UHU Sekundenkleber

Flüssig. Die Klebeverbindung kann sehr präzise dosiert werden, ist blitzschnell hergestellt und extrem stark. Geeignet für viele Kunststoffe, Porzellan, Keramik, Metall, Holz und Gummi.

Lieferbar ab 02/2010

3 g



53 516

53 516
UHU Sprühkleber

Eignet sich besonders zum Begrünen von Bäumen und Sträuchern. Der Sprühnebel kommt auch an kleinste Ästchen. Arbeitsfläche mit Karton oder Zeitung schützen!

Lieferbar ab 02/2010

200 ml



53 514

53 514
UHU Alleskleber

Im Modellbau unverzichtbar. Glasklar, schnell, kraftvoll und trotzdem sind Korrekturen möglich. Leicht verstreichbar.

Lieferbar ab 02/2010

20 g



Die Vorbereitungen für den **Tag der offenen Tür** laufen. Wir laden Sie am **4. und 5. September 2010** jeweils von 10 – 18 Uhr herzlich ein. Feiern wir gemeinsam **125 Jahre Auhagen.**

Die **Erzgebirgsbahn** bringt Sie stündlich zum **Sonderhaltepunkt „Auhagen“**. Freuen Sie sich auf Fachsimpelei mit Hagen von Ortloff, dem Moderator der SWR-Serie „Eisenbahn-Romantik“, auf den Museumsbus der Modellautofirma Rietze, auf Basteltipps von und mit Hartmut Groll und dem Modellbau-Team Köln und natürlich auf einen Blick hinter die Kulissen bei Auhagen. Volksfeststimmung ist nicht nur im Hüttengrund sondern auch auf dem Marktplatz von Marienberg zu erleben. Mit dem Zug können Sie pendeln!

Alle weiteren Infos unter **www.auhagen.de**



Das Jahr 2010 ist für uns ein besonderes Jahr. Auhagen wird 125 Jahre alt! Unseren Geburtstag haben wir zum Anlass genommen, einige Ideen zu verwirklichen. Auch in unserem „hohen Alter“ kann man sein Erscheinungsbild auffrischen, modernisieren. Ab sofort verpacken wir Auhagen-Bausätze in Schachteln mit neuem Design.

Und die verrückteste Idee, eine Jubiläums-DVD über die Firma Auhagen heute und vor 50 Jahren, über das Erzgebirge sowie über Modellbahnfreunde herzustellen, haben wir auch realisiert. Die DVD ist jedem Katalog Nr. 11 beigelegt.



Ihr Modelleisenbahnfachhändler

Der Katalog Nr. 11 ist im Februar 2010 erschienen und 2 Jahre gültig. Sie erhalten ihn bei Ihrem Fachhändler oder gegen 5,00 EUR Gebühr inkl. Porto direkt bei uns.

Auhagen GmbH

Modelleisenbahnzubehör · Kartonagen
Werkzeug- und Formenbau · Kunststoffspritzguss

OT Hüttengrund 25 · D-09496 Marienberg
Telefon: +49(0)3735.66 84 66
Telefax: +49(0)3735.66 84 33
www.auhagen.de
info@auhagen.de